

Vyhodnotenie dotazníka pre absolventov Katedry elektrotechniky a mechatroniky

počet absolventov 2012-2013	43
počet absolventov 2011-2012	28
počet absolventov 2010-2011	8
počet absolventov 2009-2010	59
počet absolventov 2008-2009	26
celkový počet absolventov za obdobie 2008 - 2013	166
celkový počet vyplnených dotazníkov od absolventov, ktorí končili v období 2008-2013	62
vyplnenosť dotazníka za obdobie 2008-2013	37,4%
čas trvania dotazníka od 6.2. do 24.2	17 dní
počet absolventov za všetky roky oslovených cez email	57
počet absolventov za všetky roky oslovených cez Facebook	93
celkový počet menovite oslovených absolventov („emailom“ + „Facebookom“ - „oslovení v oboch skupinách (cca 22)“)	odhad 130
celkový počet vyplnených dotazníkov	69

Pri ďalšom prieskume je vhodné doplniť otázku, cez aký komunikačný prostriedok (email alebo FB alebo iné) sa absolvent dozvedel o dotazníku – lepšie možnosti vyhodnotenia.

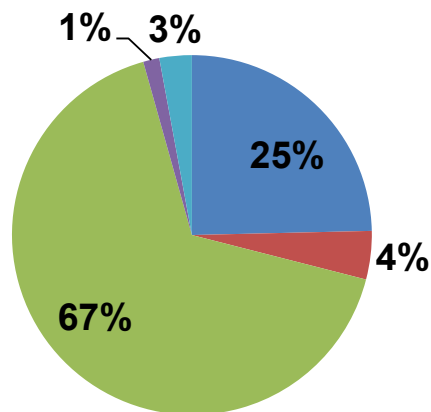
Príčiny nízkej vyplnenosti dotazníka:

- nie je k dispozícii emailový kontakt na všetkých absolventov
- absolventi sa nepridali do Facebookovej skupiny, lebo o nej nevedeli alebo sa do nej nechceli pridať
- absolventi nechceli vyplniť dotazník (napr. z dôvodu otázky o plate, ktorú nie je možné preskočiť)

Do určitej miery je skresľujúcim faktorom skutočnosť, že sa spolu vyhodnocovali absolventi vo všetkých troch stupňoch štúdia naraz (Bc Ing aj PhD) a navyhodnotili sa výsledky osobitne pre každý stupeň (z dôvodu nízkeho počtu odpovedí).

1. Aký typ strednej školy ste ukončili pred nástupom na vysokú školu?

Typ ukončenej strednej školy



- gymnázium (aj 8 ročné)
- stredná škola netechnického smeru (hotelová akadémia, obchodná akadémia, lesnícka, potravinárska, pedagogická a pod.)
- stredná škola technického smeru (elektrotechnická, strojnícka, automobilová a pod.)
- stredné odborné učilište
- stredné odborné učilište s maturitou

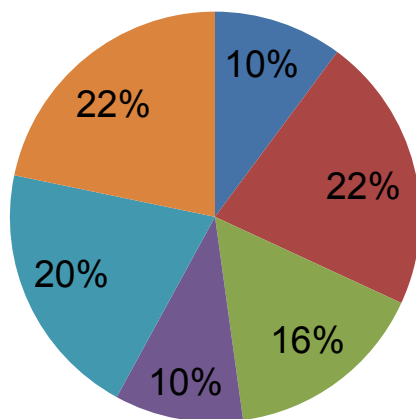
Výsledkom tejto otázky je informácia, na aký typ strednej školy je vhodné sa zamerať pri propagácii katedry.

v absolútnych číslach:

gymnázium (aj 8 ročné)	17
stredná škola netechnického smeru	3
stredná škola technického smeru	46
stredné odborné učilište	1
stredné odborné učilište s maturitou	2

2. V ktorom roku ste ukončili štúdium na Katedre elektrotechniky a mechatroniky?

Rok ukončenia štúdia na KEM

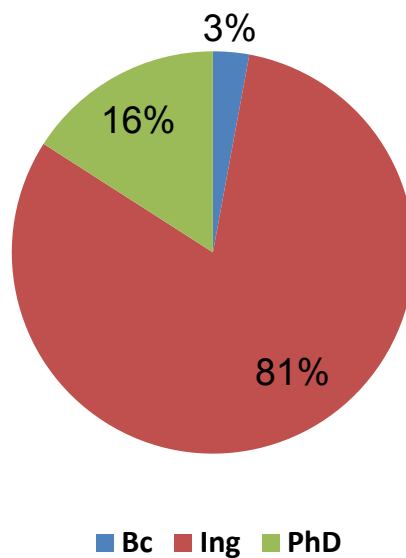


■ 2008 alebo skôr ■ 2009 ■ 2010 ■ 2011 ■ 2012 ■ 2013

rok ukončenia	počet absolventov, ktorí vyplnili dotazník	celkový počet absolventov v danom roku pre porovnanie	koľko % absolventov z ročníka vyplnilo dotazník
2008 alebo skôr	7	-	-
2009	15	26	58 %
2010	11	59	18,5 %
2011	7	8	87,5 %
2012	14	28	50 %
2013	15	43	35 %

3. Aké najvyššie vzdelanie ste dosiahli na KEM?

Najvyššie dosiahnuté vzdelanie



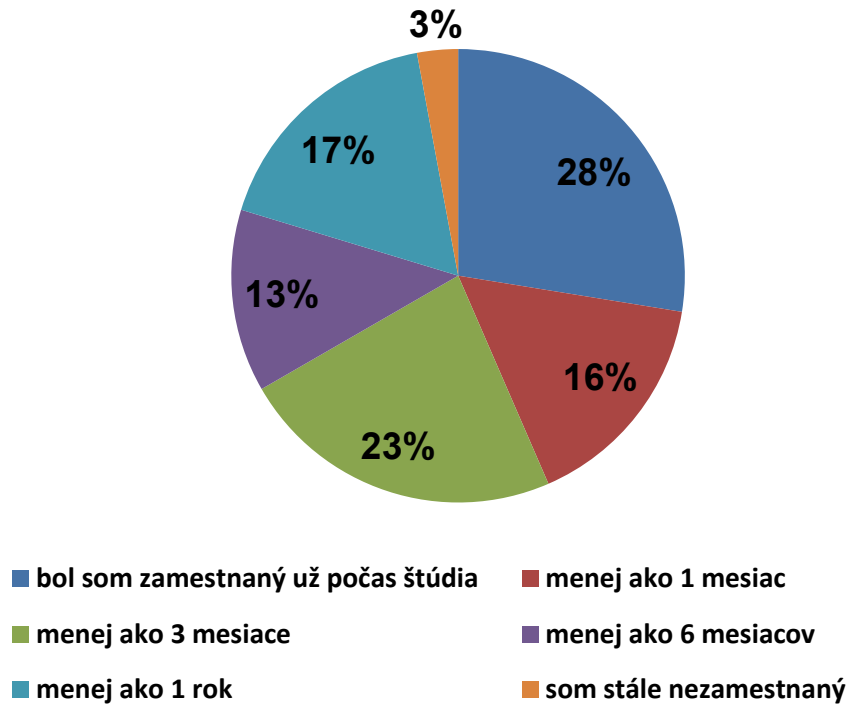
v absolútnych číslach

Bc	2
Ing	56
PhD	11

4. Približne ako dlho Vám trvalo, kým ste si našli Vaše 1. zamestnanie?

(počítajúc odo dňa, v ktorom ste dostali diplom, zamestnaním sa myslí pracovný pomer na dobu určitú alebo neurčitú, nie brigáda alebo dohoda o vykonaní práce)

Ako dlho ste hľadali zamestnanie?



2/3 absolventov si našlo prácu do 3 mesiacov od ukončenia štúdia.

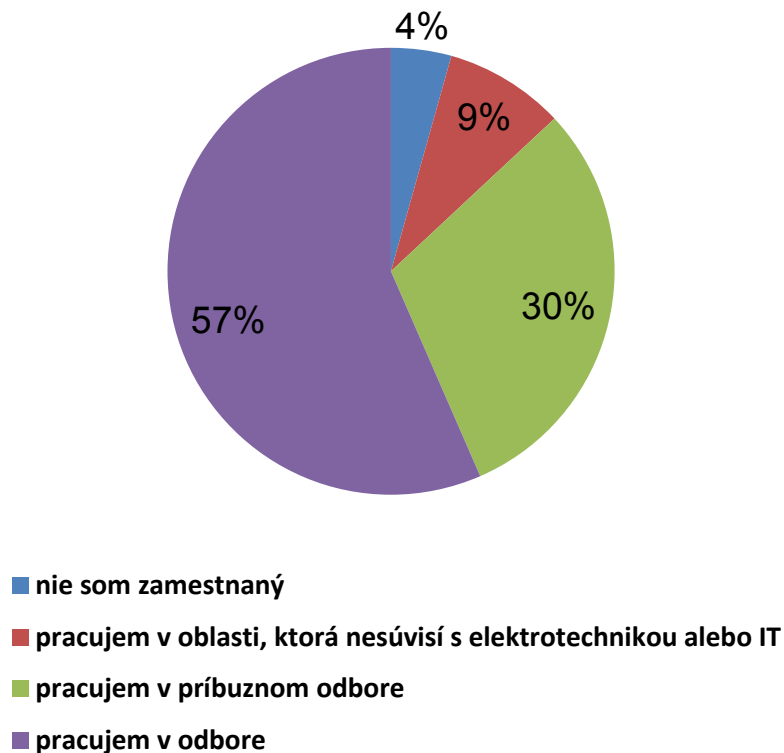
v absolútnych číslach:

bol som zamestnaný už počas štúdia	19
menej ako 1 mesiac	11
menej ako 3 mesiace	16
menej ako 6 mesiacov	9
menej ako 1 rok	12
som stále nezamestnaný	2

5. Pracujete v odbore, ktorý ste vyštudovali?

(**pracujem v odbore**: automatizácia, programovanie PLC, mikroprocesory, výkonová elektronika, priemyselné inžinierstvo, energetika, projektovanie, elektrické stroje a pohony),
pracujem v príbuznom odbore: všetky ostatné oblasti elektrotechniky alebo IT alebo napr. obchodný zástupca alebo predajca pre elektrotechnickú spoločnosť a pod.)

Pracujete vo vyštudovanom odbore?



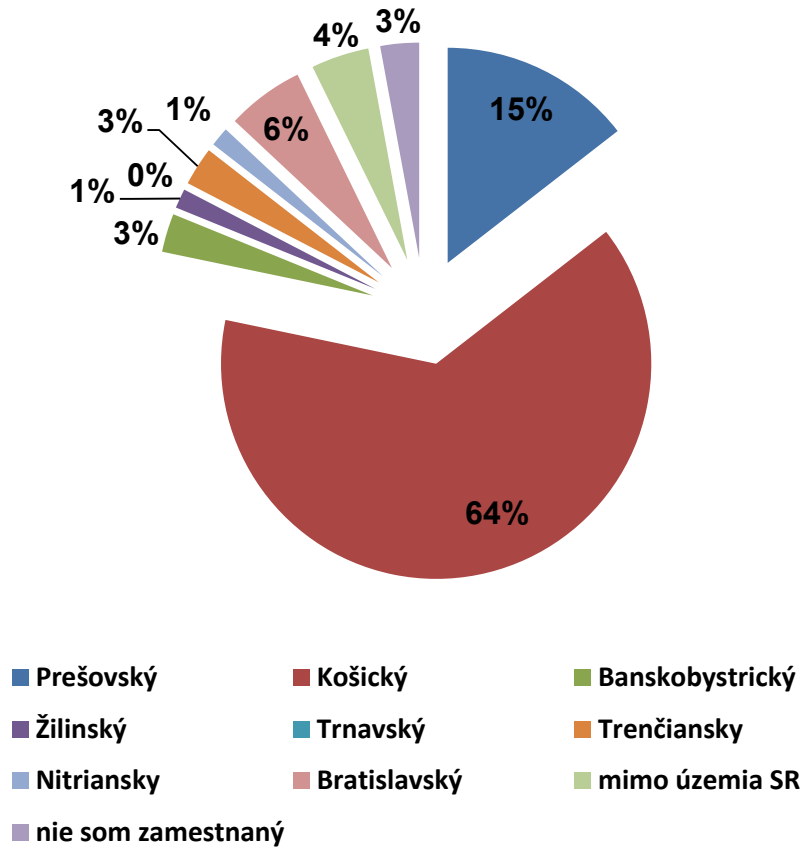
v absolútnych číslach:

nie som zamestnaný	3
pracujem v oblasti, ktorá nesúvisí s elektrotechnikou alebo IT	6
pracujem v príbuznom odbore	21
pracujem v odbore	39

6. V akom kraji pracujete?

(v ktorom kraji má sídlo spoločnosť, pre ktorú pracujete, resp. Vaša firma)

V akom kraji pracujete?



Takmer 80% absolventov si našlo prácu na východnom Slovensku.

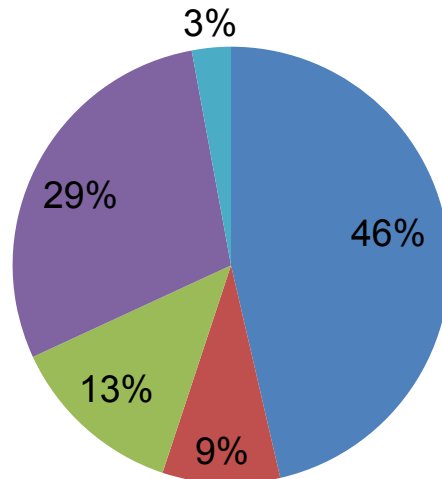
v absolútnych číslach:

Prešovský	10
Košický	44
Banskobystrický	2
Žilinský	1
Trnavský	0
Trenčiansky	2
Nitriansky	1
Bratislavský	4
mimo územia SR	3
nie som zamestnaný	2

7. Museli ste sa za prácou presťahovať?

(z miesta Vášho trvalého pobytu, resp. kde sa väčšinu času nachádzate)

Museli ste sa presťahovať?



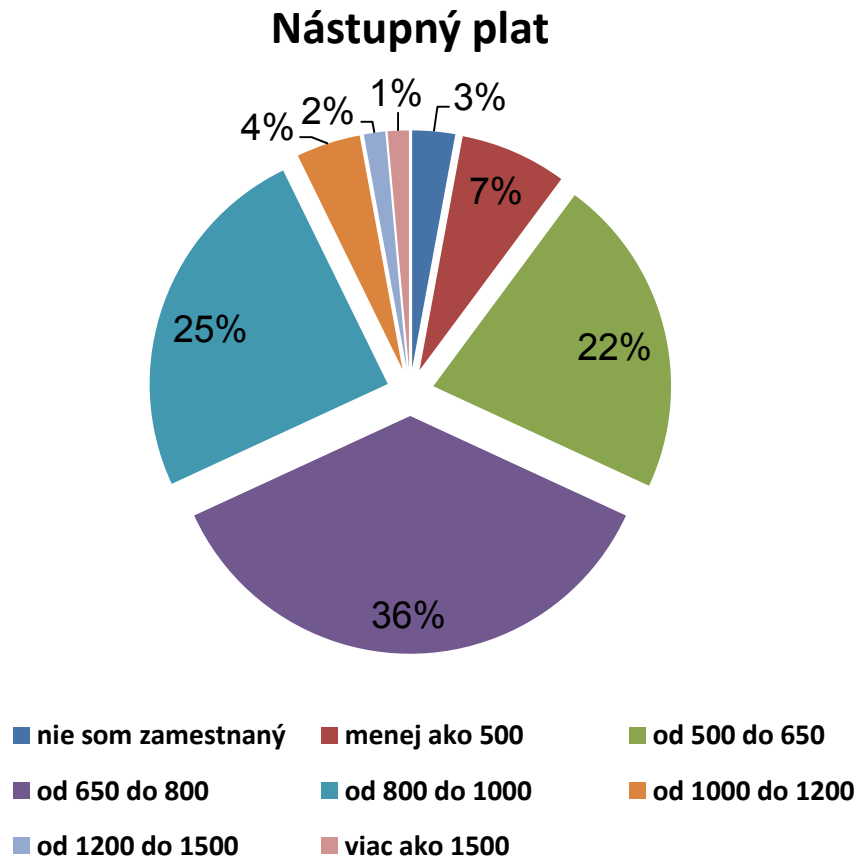
- nie, dochádzam do práce denne menej ako 40 km
- nie, dochádzam do práce denne viac ako 40 km
- nie, ale dochádzam na týždňovky, prípadne na dlhšie obdobie
- áno - presťahoval som sa do iného mesta, resp. mimo SR
- nie som zamestnaný

v absolútnych číslach:

nie, dochádzam do práce denne menej ako 40 km	32
nie, dochádzam do práce denne viac ako 40 km	6
nie, ale dochádzam na týždňovky, prípadne na dlhšie obdobie	9
áno - presťahoval som sa do iného mesta, resp. mimo SR	20
nie som zamestnaný	2

8. Aký bol približne Váš nástupný plat?

(myslí sa tým hrubá mzda v eurách u 1. zamestnávateľa po skúšobnej lehote, v prípade živnostníkov alebo s.r.o. skúste odhadnúť mesačný príjem pred očistením o odvody)



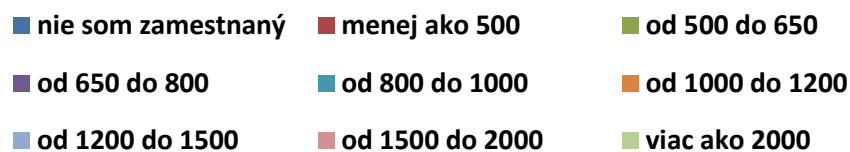
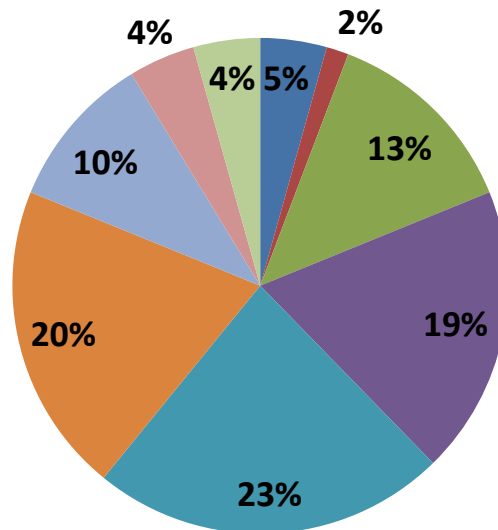
v absolútnych číslach:

nie som zamestnaný	2
menej ako 500	5
od 500 do 650	15
od 650 do 800	25
od 800 do 1000	17
od 1000 do 1200	3
od 1200 do 1500	1
viac ako 1500	1

9. Aký je Váš súčasný plat?

(myslí sa tým hrubá mzda v eurách u súčasného zamestnávateľa, v prípade živnostníkov alebo s.r.o. skúste odhadnúť priemerný mesačný príjem pred očistením o odvody)

Súčasný plat



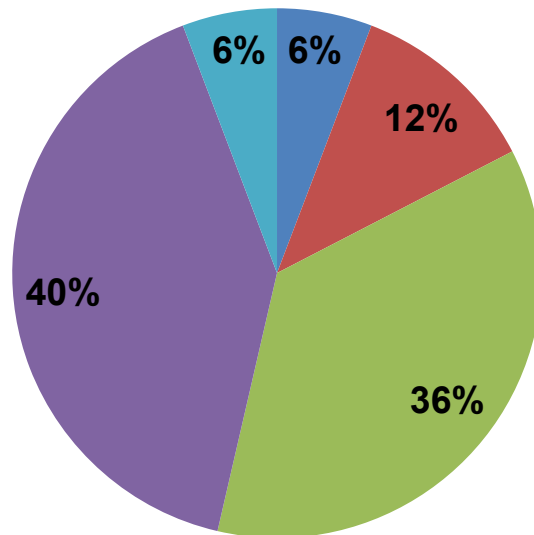
Poznámka – súčasný plat závisí od konkrétnej pozície, rokov praxe absolvovaných na danej pozícii a možností kariérneho postupu v tej-ktorej firme. Absolvent z r. 2009 má vo všeobecnosti viacej rokov praxe ako absolvent z r. 2013. Preto výsledky z tejto otázky treba brať s rezervou a preskúmať ich vo vzťahu aj napr. k predošlej otázke (bolo by napr. možné zistiť, aký bol nárast platu jednotlivých absolventov za časové obdobie).

v absolútnych číslach:

nie som zamestnaný	3
menej ako 500	1
od 500 do 650	9
od 650 do 800	13
od 800 do 1000	16
od 1000 do 1200	14
od 1200 do 1500	7
od 1500 do 2000	3
viac ako 2000	3

10. Ak by ste sa mali rozhodnúť ešte raz, začali by ste opäť študovať na KEM?

Začali by ste opäť študovať na KEM?



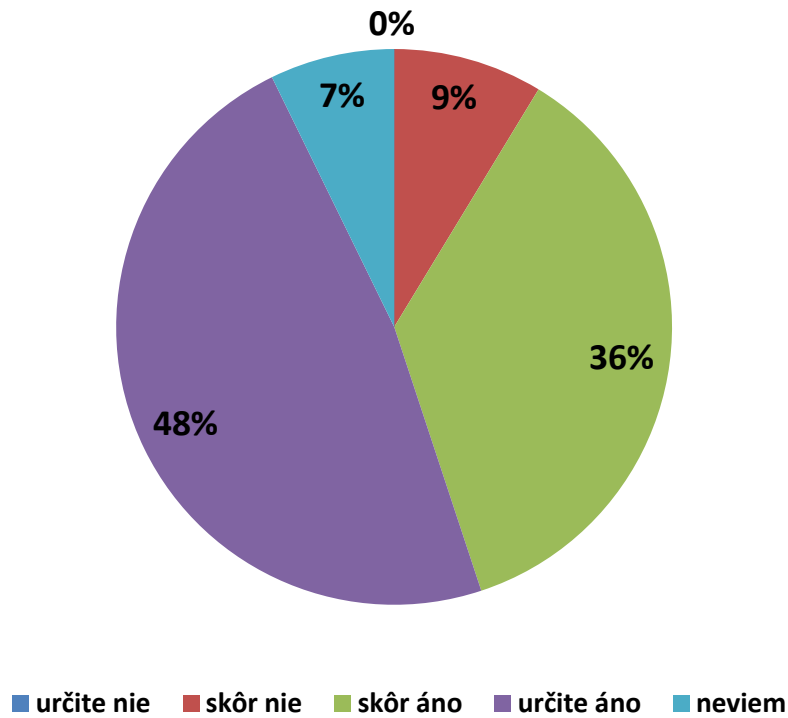
■ určite nie ■ skôr nie ■ skôr áno ■ určite áno ■ neviem

v absolútnych číslach:

určite nie	4
skôr nie	8
skôr áno	25
určite áno	28
neviem	4

11. Odporučili by ste záujemcom o štúdium na Technickej univerzite, aby prišli študovať práve na KEM?

Odporučili by ste štúdium na KEM?



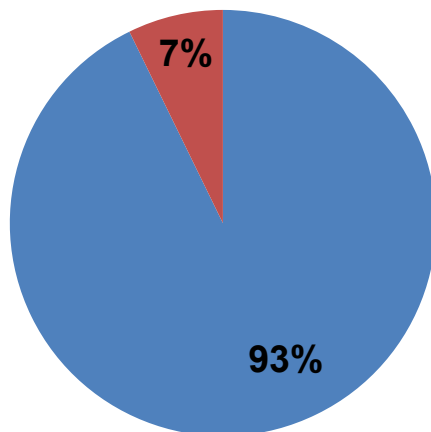
84% absolventov by odporučilo štúdium na KEM.

v absolútnych číslach:

určite nie	0
skôr nie	6
skôr áno	25
určite áno	33
neviem	5

12. Ste muž alebo žena?

Pohlavie



■ muž ■ žena

v absolútnych číslach

muž	64
žena	5

13. (Dobrovoľná otázka) Napíšte názov spoločnosti, pre ktorú momentálne pracujete.

(vyplnilo 30 respondentov)

B&R

Baník a syn s.r.o.

BOMBARDIER Aerospace

BSH Drives and Pumps

BSH Drives and Pumps s.r.o

Holcim

CHEMPACK

Katedra elektrotechniky a mechatroniky

KEM

KEM

KEM FEI TUKE

Magneti Marelli

Manz Slovakia, s.r.o.

M-D-J spol. s r.o.

Nafta a.s.

NES Nová Dubnica s.r.o.

SCA

SEPS, a. s.

SEW EURODRIVE SK

Stroptel,s.r.o

SWEP

Technická univerzita v Košiciach

Telegrafia a.s.

Telegrafia, a.s.

T-Systems

T-Systems

Valcon International s.r.o.

VS

VSE

ZTS VVÚ a. s. Košice